

3W
LED

IP65

Farbe / Colour
[] [] [] []GESITREL AG
Elektrische Gebäudesicherheitsysteme

RIKARD

Kompaktes, ansprechendes Polycarbonat-Gehäuse mit rund geformter Optikmulde. Schraubenloser Leuchten-Verschluss durch Einrastmechanismus.

Ausführung für Deckenaufbaumontage mit einer Hochleistungs-LED (Schaltungsart: Bereitschaftsschaltung) und gegossener Acryloptik zur Flächenausleuchtung durch kreisförmige Lichtlenkcharakteristik oder Fluchtwegausleuchtung durch rechteckige Lichtlenkcharakteristik.

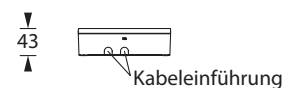
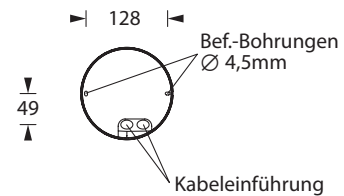
Für die ungeschützte Außenmontage kann die Leuchte optional mit einem Druckausgleichsventil ausgestattet werden, welches vor Ort einzubauen ist.



Technische Daten

Anschlussklemmen	2 x 2,5 mm ² für Doppelbelegung
Gehäuse/Farbe	Polycarbonat / weiß
Montageart	Deckenaufbaumontage
Abmessungen (Ø x H)	145 x 43 mm
Schutzart	IP65
Schutzklasse	II

Leuchtmittel	■ Systemleuchten für Zentralversorgung	■ Einzelbatterie-leuchten
	3W LED	3W LED
Lichtstrom	280lm	120lm (Netz)
Nennbetriebsdauer 1h/3h	-	280lm (Not)
Nennbetriebsdauer 8h	-	120lm (Not)
Lichtstromverhältnis		
Not (DC)/Netz 1h/3h	-	100% / 45%
Not (DC)/Netz 8h	-	45% / 45%
Netzanschlussleistung	6VA	5VA
Batterie-Stromaufnahme	15mA	-
Anschlussspannung	230V 50/60Hz / 220V DC +25/-20%	230V 50/60Hz
NiMh-Akku 1h/3h/8h	-	4,8V 2,0Ah
Temperaturbereich	-10°C bis +40°C	-
Bereitschaftsschaltung	-	-0°C bis +35°C
Dauerschaltung	-	-5°C bis +30°C
optional:		
Leuchtenschalt- und Überwachungsbaustein	ELC, MSÜ3 SET009, SET010	-
Selbstüberwachung	-	SELF CHECK
Busüberwachung	-	SAFELOG Line SAFELOG Wireless



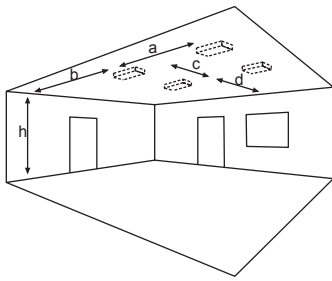
Zubehör

Seilmontage-Set (nicht für Einzelbatterie-Variante)

Ballwurfschutzkorb

Druckausgleichsventil Zubehör-Set

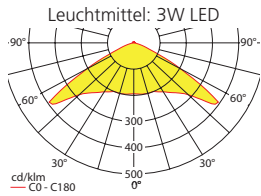
Lichtverteilungskurven und Leuchtenabstandstabellen (E = 1,25 lx)



Deckenmontage

Systemleuchten für Zentralversorgung Flächenoptik

Abstandstabelle ebene Fluchtwege / Tabellenangaben in Meter

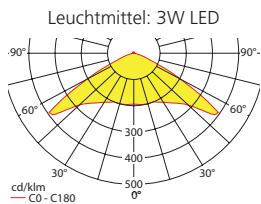


Lampenlichtstrom Not (DC)/Netz: 280lm / 280lm

h	2,50	3,00	3,50	4,00	4,50	5,00	5,50	6,00	6,50	7,00	7,50	8,00
a	9,90	11,10	12,20	13,30	14,30	14,80	14,50	14,30	13,60	12,70	11,00	9,50
b	4,30	4,90	5,40	5,80	5,20	4,20	3,40	2,40	1,20	1,00	1,00	1,00
c	9,90	11,10	12,20	13,30	14,30	14,80	14,50	14,30	13,60	12,70	11,00	9,50
d	4,30	4,90	5,40	5,80	5,20	4,20	3,40	2,40	1,20	1,00	1,00	1,00

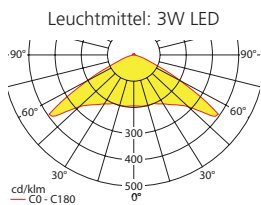
Einzelbatterieleuchten Flächenoptik

Abstandstabelle ebene Fluchtwege / Tabellenangaben in Meter



Lampenlichtstrom Not/Netz: 280lm/120lm – Nennbetriebsdauer: 1h/3h

h	2,50	3,00	3,50	4,00	4,50	5,00	5,50	6,00	6,50	7,00	7,50	8,00
a	9,90	11,10	12,20	13,30	14,30	14,80	14,50	14,30	13,60	12,70	11,00	9,50
b	4,30	4,90	5,40	5,80	5,20	4,20	3,40	2,40	1,20	1,00	1,00	1,00
c	9,90	11,10	12,20	13,30	14,30	14,80	14,50	14,30	13,60	12,70	11,00	9,50
d	4,30	4,90	5,40	5,80	5,20	4,20	3,40	2,40	1,20	1,00	1,00	1,00

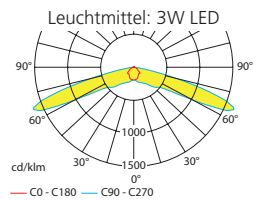


Lampenlichtstrom Not/Netz: 120lm/120lm – Nennbetriebsdauer: 8h

h	2,50	3,00	3,50	4,00	4,50	5,00
a	8,50	9,50	9,50	9,30	8,60	7,00
b	3,70	3,20	2,40	1,40	1,40	1,00
c	8,50	9,50	9,50	9,30	8,60	7,00
d	3,70	3,20	2,40	1,40	1,40	1,00

Systemleuchten für Zentralversorgung Fluchtwegoptik

Abstandstabelle ebene Fluchtwege / Tabellenangaben in Meter

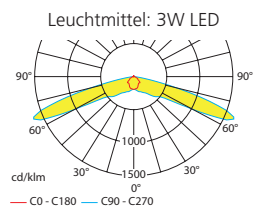


Lampenlichtstrom Not (DC)/Netz: 280lm / 280lm

h	2,50	3,00	3,50	4,00	4,50	5,00	5,50	6,00	6,50	7,00	7,50	8,00
a	18,30	20,60	22,70	24,60	26,30	27,90	25,60	25,20	25,40	22,50	18,50	16,50
b	8,10	9,00	9,80	10,40	11,00	6,60	6,10	4,50	3,00	3,00	3,00	3,00
c	-	-	-	-	-	-	-	-	-	-	-	-
d	-	-	-	-	-	-	-	-	-	-	-	-

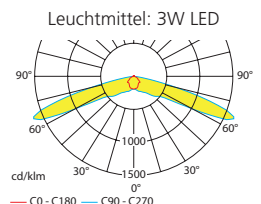
Einzelbatterieleuchten Fluchtwegoptik

Abstandstabelle ebene Fluchtwege / Tabellenangaben in Meter



Lampenlichtstrom Not/Netz: 280lm/120lm – Nennbetriebsdauer: 1h/3h

h	2,50	3,00	3,50	4,00	4,50	5,00	5,50	6,00	6,50	7,00	7,50	8,00
a	18,30	20,60	22,70	24,60	26,30	27,90	25,60	25,20	25,40	22,50	18,50	16,50
b	8,10	9,00	9,80	10,40	11,00	6,60	6,10	4,50	3,00	3,00	3,00	3,00
c	-	-	-	-	-	-	-	-	-	-	-	-
d	-	-	-	-	-	-	-	-	-	-	-	-



Lampenlichtstrom Not/Netz: 120lm/120lm – Nennbetriebsdauer: 8h

h	2,50	3,00	3,50	4,00	4,50	5,00
a	15,70	17,40	17,20	16,50	16,00	12,00
b	6,70	7,20	4,10	2,70	2,50	2,00
c	-	-	-	-	-	-
d	-	-	-	-	-	-